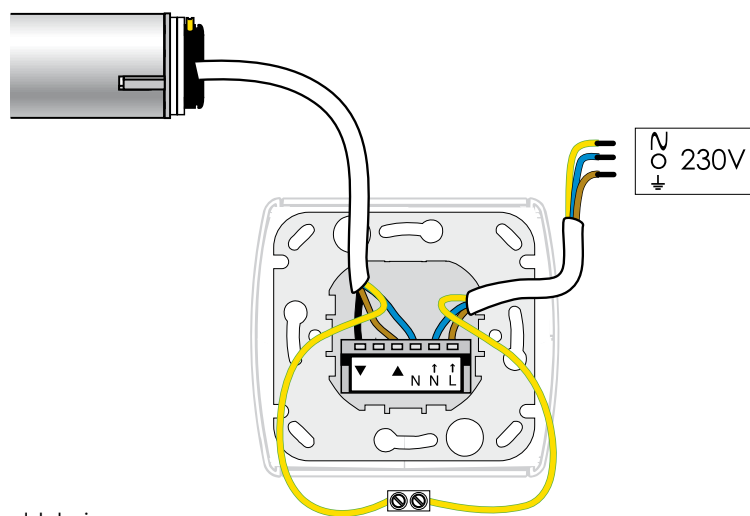
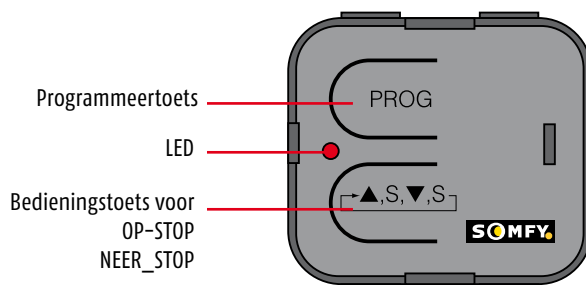


Aansluitschema Motormodule Centralis Indoor RTS 2



Indien foute draairichting: wissel de bruine en zwarte motordraad om.



Programmeren Motormodule Centralis Indoor RTS 2

Open de ontvanger

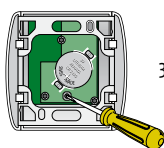


Druk 3 sec. op de programmeertoets van de ontvanger



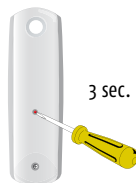
LED brandt

Programmeer de zender



Vasthouden

3 sec.



Vasthouden

3 sec.



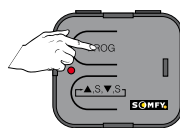
Korte beweging → OK



LED op de ontvanger knippert

Wissen van geheugen ontvanger

10 sec.



Indrukken en vasthouden



LED brandt, gaat knipperen en gaat uit



Korte beweging

Na 5 sec.
nogmaals een korte beweging



Korte beweging → ok