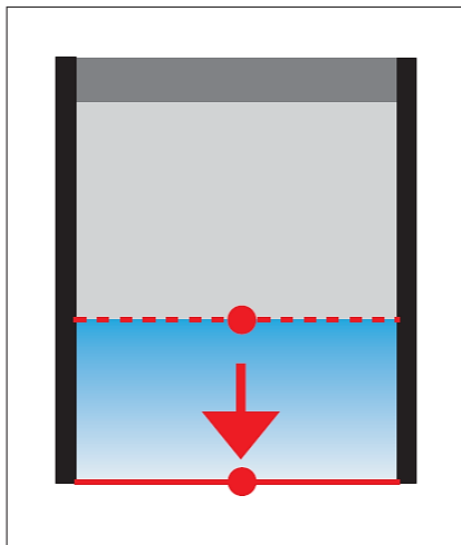


# Montagevoorschrift koordwindwerk


## LEES EERST DIT VOORSCHRIFT GEHEEL DOOR



Product omlaag.



Knip het koord  $\pm 25$  cm voorbij het koordwindwerk af.



Open het koordwindwerk.



Voer het koord door de stalen koordgeleiders.



Voer het koord door de spoel en laat deze aan de zijkant eruit komen.




Maak nu een knoop in het koord.



Trek nu het koord met de knoop terug in de spoel.



Plaats spoel en koordgeleider terug.



Sluit het koordwindwerk.